


PAPAGO![®]

Airfresh S08 HEPA

高效能空氣淨化器



使用手冊 / User Manual

請在使用本產品前仔細閱讀

智能空氣淨化器說明書

感謝您使用本公司生產的空氣淨化器。在使用前，請您詳細閱讀本說明書，正確地掌握本空氣淨化器的使用方法，以便充分利用它的優異性能，相信它會給您和您家人的生活帶來方便與舒適。如果您在使用過程中遇到問題，請與我們售後服務中心聯繫，我們將竭誠為您服務，謝謝。

產品介紹

感謝您使用PAPAGO!生產的空氣淨化器。在使用前，請您詳細檢查以下配件是否齊全：

包裝內容

- 空氣淨化器主機
- 濾網AF-01（出貨時已安裝至主機內）
- 車載充電器
- 說明書
- 保固卡

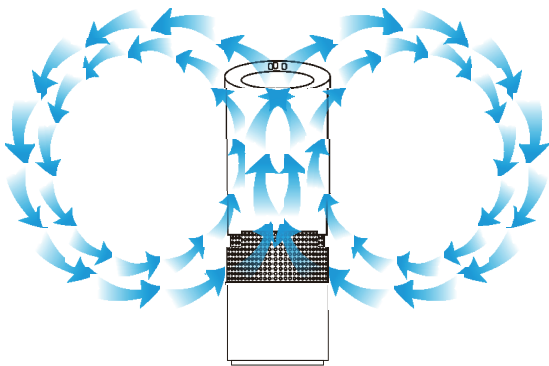
 **本產品包裝內容如有變更，恕不另行通知。**

支援選購配件

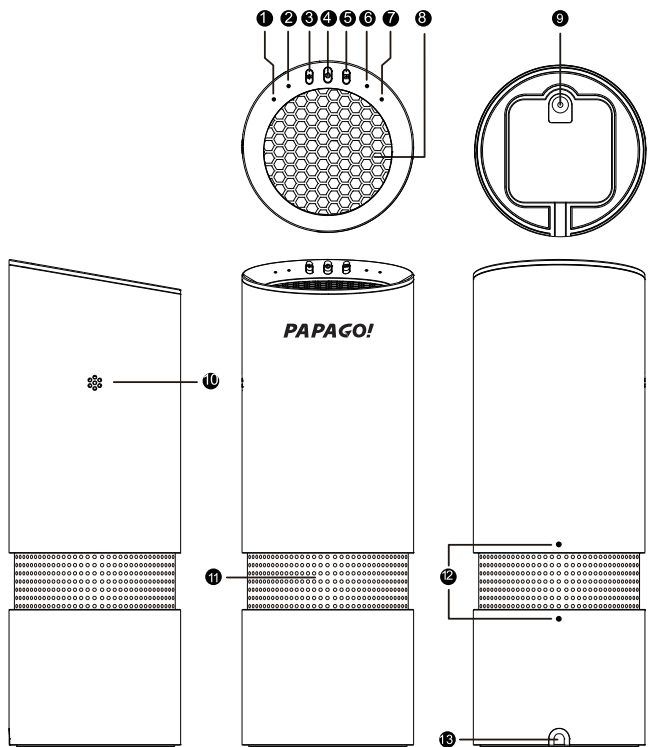
- 濾網AF-01

產品的概述

智慧科技，殺菌淨化，一機多效，全新高效能車載空氣淨化器 PAPAGO! Airfresh S08 HEPA 的設計，是一款搭載1000萬負離子、沸石、高效過濾及智慧淨化科技技術相結合的新型產品。採用環保型負離子發生技術，能快速殺死各種呼吸道傳染病毒，分解車內各種有機物氣體，去除各種異味，防止細菌、病毒傳播，安全徹底無殘留；每秒高速釋放1000萬個負離子，創造原始森林般環境，清新空氣，調節神經機能，達到消除疲勞，緩解精神壓力和急躁情緒的功效；本機採用高效的HEPA和沸石篩檢程式，結合長壽離心靜音風機持續迴圈淨化動力系統，有效過濾PM 2.5顆粒，吸附分解99.7%以上的甲醛、苯、氨等有害氣體；本機內部設有高智能晶片，智慧分辨空氣品質並且做出對應反應，讓您時刻都能享受到大自然的健康空氣，創造全面健康的車內呼吸。



產品示意圖



- | | | | |
|------------|-------------|----------|-----------|
| 1. 電源指示燈 | 2. 風速指示燈 | 3. 風速鍵 | 4. 電源鍵 |
| 5. 智能模式鍵 | 6. 智能模式指示燈 | 7. 保養指示燈 | 8. 出風口 |
| 9. 電源介面 | 10. 空氣質量檢測孔 | 11. 進風口 | 12. 裝機對位點 |
| 13. 電源線導線槽 | | | |

產品使用方法



Step 1.
將車載充電器插入主機
底部電源介面



Step 2.
將插好電源的主機放入
汽車杯座

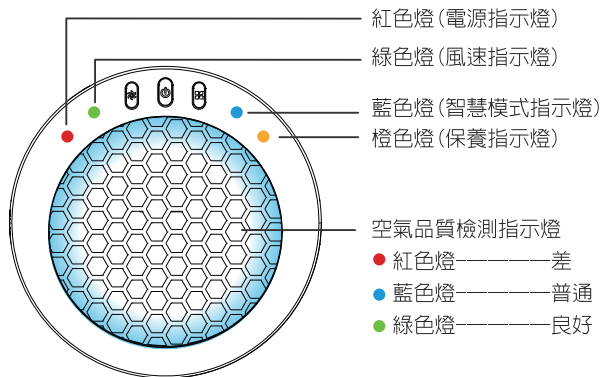


Step 3.
將車載充電器插入汽車
點煙器插座上，並按下
車充通電啓動電源



Step 4.
通電自行運轉(如須關閉，
請按電源鍵關機)

產品指示燈說明示意圖



- 按電源鍵開機，紅色燈亮起，再按則關機，紅色燈滅掉。
- 開機後，空氣品質檢測指示燈“紅，藍，綠”3色迴圈閃爍2分鐘，進行空氣品質感測器預熱，預熱完成後空氣品質檢測指示燈停止閃爍。
- 開機狀態下按智慧模式鍵，則藍色燈亮起，進入智能淨化模式，再按則藍色燈滅掉，進入手動模式。
- 手動模式下，按風速鍵，綠色燈亮起，啟動高速運行，再按風速鍵，綠色燈滅掉，啟動慢速運行。
- 本機工作運行累計1000小時後，橙色燈亮起並一直閃爍，提示主機需要進行過濾網更換，當過濾網更換以後，長按風速鍵3秒則完成過濾網更換，橙色燈滅掉。(濾網型號AF-01)

產品的功能

五大功能，締造健康無菌空間

1. 搭載 1000 萬負離子高規格放射

高效放射 1000 萬個負離子吸附細菌，高壓靜電使其產生結構改變和能量轉移，導致細菌病變而死亡，降低浮游細菌等改善空氣作用效果。

2. HEPA 淨化技術，高效過濾 PM2.5

高性能 HEPA 四道篩檢過濾層，濾網採用疊片狀硼硅微纖維，以及碳纖維過濾網，並搭配吸附極性很強的吸附劑，經由四道不同過濾方式，有效降低室內微塵飛揚，減少有害細懸微粒，濾除空氣中 99.985% 微米以內的飄浮微粒子。

3. 高效能智慧晶片

智能偵測器，可主動式空氣品質偵測，智慧啟動為用戶淨化室內的空氣，快速提供健康安全的空氣環境。

4. 奈米抑制異味

沸石吸附技術，高效吸附分解 99.7% 以上的甲醛、苯、氨等有害氣體，快速消除密閉環境內的煙味、酒味等氣味污染及皮具、飾品等散發出的異味，消除分解汽車尾氣中的危害人體健康的化學物質，吸附 99.985% 2.5 以下的漂浮微粒(PM2.5、細菌、蟲屍體、塵埃微粒等)，快速清新車內空氣。

5. 航空等級金屬杯身

有別於市面上塑膠材質，Airfresh S08 HEPA 採用航空等級金屬杯身，讓您的愛車不但常保空氣清新，也提升車內配件品味。

產品保養

1. 配件時效

配件	使用壽命
車載充電器	24個月
活性炭沸石過濾網(濾網型號AF-01)	1000小時(燈號提示)

2. 過濾網更換清理示意圖

3步完成過濾網更換



1. 將機身分開，濾心黑色朝上放入機身



2. 將機身插入底座機身，旋轉扣緊



3. 完成

3. 產品維護與保養

1. 勿用有機溶劑清洗機器。
2. 清潔時請先斷開電源，用軟布和中性清潔劑擦拭機器，任何液體不可進入機器。
3. 使用一段時間後，在關機狀態下用乾毛刷輕刷空氣出風口的灰塵。

安全警告事項

- 勿將機器置於高熱、高溫及易燃氣體的環境中使用。
- 請勿隨意拆卸機器或用金屬類器具伸入機內，以防觸電。
- 汽車電源的電壓必須符合本機規定的電源電壓，否則會損壞機器。
- 在加油站等易燃易爆的危險場所，請不要使用本機。
- 任何時候不要讓小孩去玩弄機器。
- 本產品在負離子工作時，機器內會產生一種無規律的“嗶嗶”聲，這是電暈放電的聲音，屬正常現象，請放心使用。
- 過濾模組使用壽命與空氣品質有關，當過濾模組變黑時，即需更換或清潔。

其他注意事項

1. 使用時可能產生輕微的類似雨後泥土散發出的味道，這屬於空氣淨化器負離子正在工作的正常現象。
2. 該產品出風口、進風口請保持通暢，勿用其他物體覆蓋或阻塞，否則將降低使用效果。
3. 機器通電時將自動進行工作，並切換至智能模式。

研勤科技股份有限公司

公司地址：114台北市內湖區港墘路200號4樓

客服專線：02-2659-3008

傳真號碼：02-8751-1323

工作時間：週一至週五

9:00-12:00 13:30-17:30(門市服務中午無休)

官方網站：tw.papagoinc.com

了解更多產品資訊，請至 PAPAGO! 官網
tw.papagoinc.com