

了解更多產品資訊，請至PAPAGO!官網

tw.papagoinc.com

Contact our authorized dealer 經銷商

Purchase Date 購買日期

V8.12.11

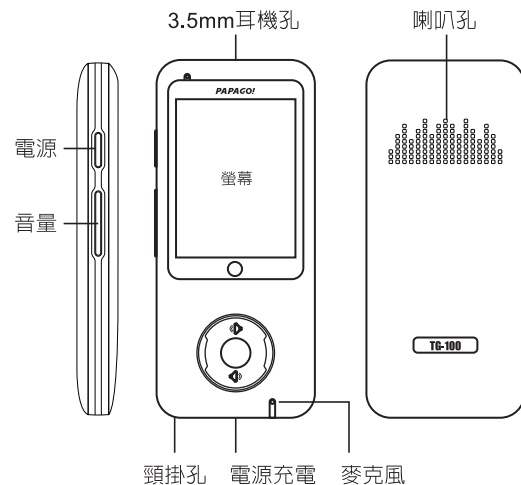
保固內容

- 此款保固條款，僅適用於該產品之原購買者
- 在保固條款之內容，僅適用於原購買地/國家
- 保固期限為原購買者自購買日起之12個月內
- 購買者須檢附購買證明，以享有產品保固及售後服務若無購買證明，則以出廠日期做為保固起始日之判定標準
- 外觀及外殼之機構受損，不在保固範圍內
- 因天災或其他不可抗拒之因素所造成的損壞，不在保固範圍內
- 維修或更換後之產品保固應延用原保固期限
- 針對維修品，將進行維修或以料件做更換，更換後之不良料件原廠有保留權利
- 因人為不當之使用或未依使用說明書之操作方式所造成故障，不在保固範圍內
- 因自行對產品拆解或改裝造成之故障不在保固範圍內
- 原廠保有針對保固條款內容之修改權利，恕不另行通知

關於鑑賞期

線上購物的消費者，都可以依照消費者保護法的規定，享有網購商品(鑑賞期)猶豫期的權益，但**猶豫期並非試用期**，所以您所退回的商品必須是全新的狀態，而且完整包裝，請注意保持商品**本體外觀無刮傷**、配件、贈品、保固卡、原廠包裝的完整性，切勿缺漏任何配件或損毀原廠外盒，若有一項不符合退貨標準，則須扣除商品清潔整新費用，如**無法復原**，我們將不受**理退换货**。良好的購物環境需要大家共同來維持，感謝您的配合！

產品介面




內容物

- TG-100
- USB充電線
- 使用手冊
- 頸掛線

PAPAGO!

雙向智能語言口譯機
使用手冊 / User Manual



產品使用

設備充電

- 關機狀態下將設備充電時，約8-10秒螢幕會顯示電池充電標誌和電量百分比數。
- 開機狀態下給設備充電時，螢幕右上角電池圖示有“閃電”標誌。充電完成後顯示滿載電池電量圖示



當電池電量低時，可能無法使用部分功能。

開機和關機

- 開機：長按翻譯機左側電源鍵，直至螢幕顯示開機畫面。
- 關機：長按翻譯機左側電源鍵，彈出對話框，點選“關機”即可關閉設備。



設備初始化需要一定的時間，請耐心等待。

休眠模式

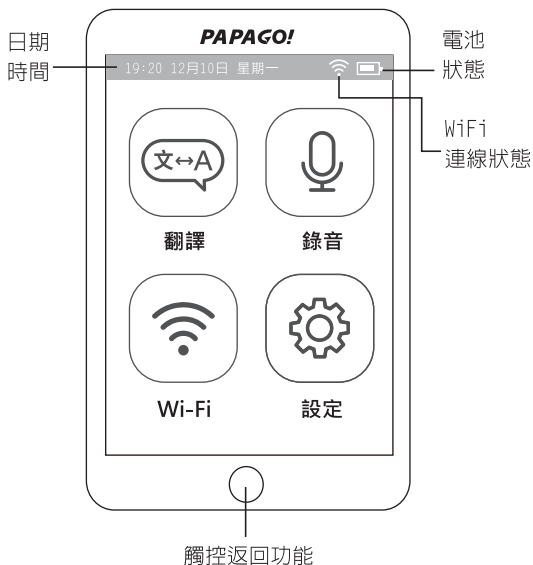
- 可手動短按左側電源鍵，即可開啓/關閉螢幕。
- 若有設定休眠時間，對設備無任何操作下，設備將自動進入休眠。

連線 Wi-Fi

- 本設備只支援無線WIFI網路聯網方式，請確保使用時有WIFI環境或打開手機熱點。

主畫面界面

翻譯機主畫面共有四個操作選項，翻譯、錄音、WIFI、設定，點擊後進入相應的功能頁面。



產品設定

翻譯

- 進入後點選所需要互譯語言選項即可，目前支援45國語言即時互譯。
- 翻譯機上鍵對應左側紅框內語言，下鍵對應右側藍框語言（目標語言），長壓按鍵不放識別別語言，鬆手後則自動翻譯，同時語音播放目標語言結果。



若鬆手後翻譯機沒有反應，則需確認Wi-Fi是否連線不穩定。


- 可將翻譯結果視窗長按進行收藏，欲查看收藏記錄，將畫面右滑動可進入收藏頁面，短按收藏可快速語音播報，長按可以選擇取消收藏。



目前支援上限20條的翻譯結果收藏。



錄音

- 點擊主畫面右上方進入錄音功能，進入後點擊右下角即可進行錄音，停止錄音點右下方紅色圖示，跳出「要儲存此錄音嗎？」選擇確定以保存錄音檔。
- 點擊右上角：按鈕，進入錄音列表可以查看儲存的錄音檔。
- 錄音過程中自動識別設定的語言，並在頁面上顯示。
- 點擊左下角語言切換圖示可以查看原文\譯文。

設定

- 語音播放：此設定為翻譯後是否自動播語音，選擇手動模式時，翻譯結果則需要手動點擊才能語音播放。
- 藍牙：可以通過藍牙連接藍牙耳機。
- 系統語言：支援設定簡體中文、繁體中文、德語、英語、西班牙語、法語、俄羅斯語、日語、阿拉伯語等九種主要國家的系統語言，滿足大部分用戶使用需求。
- 顯示：可以調節螢幕亮度，也可以設定休眠時間。
- 日期與時間：提供連Wi-Fi後自動設定或手動設定時間兩種方式。
- 恢復原廠設定：將設備恢復到原始狀態
- 刪除設備上的用戶數據，一旦操作不可恢復。
- 軟體升級：檢查版本資訊和更新固件版本
- 儲存空間：顯示設定內使用情況
- 關於：查看當前使用的設備名稱、版本號、版權等資訊