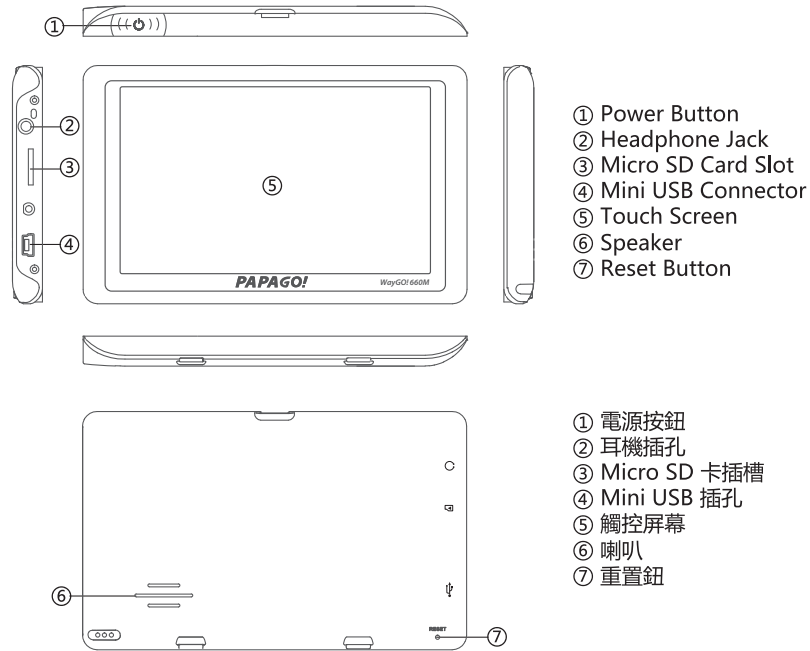


Setup and GO! **WayGO! 660M**

快速操作指南



POWER ON 開機

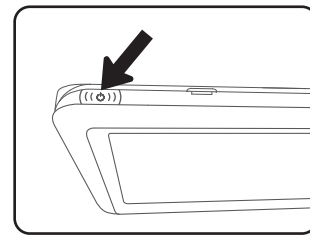
To power on device, please long press the power key till the screen shows up while device is in power off stage.

當導航機處在關機狀態，長按住導航機上方電源鍵至螢幕開啟即可開機。

SUSPEND 休眠

To power on device, please long press the power key while device is in power on stage until the power control menu pop-up, and then select the "Suspend" button.

當導航機處在開機狀態，長按住導航機上方電源鍵約三秒鐘直至選單出現，選擇"休眠"按鈕即可進入休眠狀態。



3 Seconds
三秒鐘

POWER OFF 關機

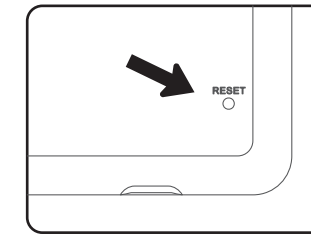
To power on device, please long press the power key while device is in power on stage until the power control menu pop-up, and then select the "Power Off" button.

當導航機處在開機狀態，長按住導航機上方電源鍵約三秒鐘直至選單出現，選擇"關機"按鈕即可關閉導航機電源。

Reset 系統重置

When unknown error occurred, press the reset button on the bottom of the device to reset the device.

當系統發生不明狀態的錯誤時，可用筆尖按壓導航機後方的系統重置鈕，讓系統重新啟動。




Please use pen or pin to reset the power
使用筆或迴紋針重置

- ① Suction cup mount
- ② Lock Lever
- ③ Tension Knob
- ④ Cradle

- ① 擋風玻璃吸盤
- ② 吸盤鎖定桿
- ③ 角度調整鈕
- ④ 導航機固定座

(註：產品依實機為主)



Mount Your Device 安裝導航機

Fit the bottom of your device into the cradle.
將導航機底部凹槽處固定於固定座上。

Tilt your device back until it snaps in place.
將導航機與固定座卡緊。



Plug the Power Cable 安裝電源

Plug the small end of the cable into the mini USB connector.
將電源線插入 Mini USB 插孔。



Warning 警告

本電池如果更換不正確會有爆炸的危險，請依製造商說明書處理用過之電池。

「使用過度恐傷害視力」

(1) 使用30分鐘請休息10分鐘。

(2) 未滿2歲幼兒不看螢幕，2歲以上每天看螢幕不要超過1小時。

※每季更新圖資 tw.papagoinc.com

找地址 例:台北市內湖區港墘路200號

1. 點選 [找地址]



好聰明! [快拼] 使用說明

中正路 → 出出力

出出力

X Z X
L \ \

以傳統注音為基礎，只要輸入每個字的第一個注音拼音即可，您就可以輕鬆快速打出您要的道路或景點。

★ [快拼] 最多可以輸入 6 個字元

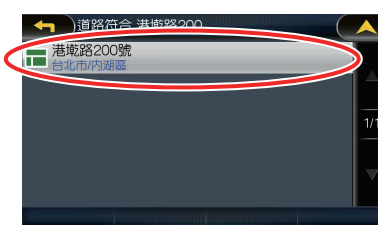
2. 選擇縣市與行政區



3. 再輸入路名 港墘路 [ㄍㄨㄥ ㄌㄨˋ]



4. 直接點選 [候選區] 的字



5. 點選 [開始導航] 進入規劃路徑畫面



6. 點選 [確定]



7. 導航前可預覽國道計程收費資訊



找交叉路口 例:港墘路和堤頂大道一段交叉路口

1. 輸入港墘路 [ㄍㄨㄥ ㄌㄨˋ]



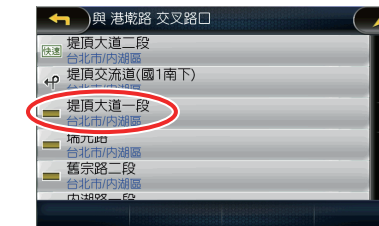
2. 直接按 [查詢]



3. 點選交叉路口圖示



4. 選擇和港墘路交叉的路口



5. 找交叉路口真方便



圖資更新

1. 登入PAPAGO!官網: tw.papagoinc.com
2. 進入"支援服務" → "更新下載" → "GPS衛星導航"
3. 選擇PAPAGO!(研勤科技) → 選擇型號 "WayGO!660M"
4. 依照網頁上的步驟下載更新

若以上內容仍未解決您的問題，請與經銷商或本公司聯繫。

研勤科技股份有限公司

公司地址：114台北市內湖區港墘路200號4樓

客服專線：02-2659-3008

傳真號碼：02-8751-1323

工作時間：週一至週五

9:00-12:00 13:00-17:00 (國定假日除外)

官方網站：tw.papagoinc.com